

Řepka MATIF	24.01.2022	28.01.2022	Změna	Nejnižší	Nejvyšší	Měna
únor 2022	758,5	755	-3,50	713,25	760	EUR / t
květen 2022	696,5	707	+10,50	666,75	711,75	EUR / t
srpen 2022	608,25	614,5	+6,25	594	618,5	EUR / t
listopad 2022	604,25	611,75	+7,50	592,75	616	EUR / t
únor 2023	601,5	611	+9,50	589,5	613	EUR / t

NYSE Liffe Market: Paris, Clearing House:LCH.Clearnet

 zobrazit graf na: [www](#)

Sojový šrot Rotterdam	24.01.2022	28.01.2022	Změna	Nejnižší	Nejvyšší	Měna
únor 2022	528	532	+4,00	517	532	USD / t
březen 2022	523	528	+5,00	512	528	USD / t
duben 2022	515	521	+6,00	505	521	USD / t
květen 2022 - říjen 2022	490	497	+7,00	485	497	USD / t
listopad 2022 - leden 2023	488	496	+8,00	484	496	USD / t

NL Soymeal HP, FOB Rotterdam

 zobrazit graf na: [www](#)

Řepkový šrot Rhine	24.01.2022	28.01.2022	Změna	Nejnižší	Nejvyšší	Měna
únor 2022	341	345	+4,00	340	345	EUR / t
březen 2022 - duben 2022	0	345	+345,00	335	345	EUR / t
květen 2022 - červen 2022	339	343	+4,00	320	343	EUR / t
srpen 2022 - říjen 2022	271	279	+8,00	260	279	EUR / t
listopad 2022 - leden 2023	270	278	+8,00	261	278	EUR / t

Rapemeal, LWR Rhine

 zobrazit graf na: [www](#)

Pšenice krmná	24.01.2022	28.01.2022	Změna	Nejnižší	Nejvyšší	Měna
březen 2022	216,35	217,05	+0,70	216,35	226,05	GBP / t
květen 2022	218,25	221	+2,75	218,5	228	GBP / t
červenec 2022	209,85	211,05	+1,20	209,85	218,25	GBP / t
listopad 2022	197	200	+3,00	198,5	204	GBP / t
leden 2023	196,7	198,8	+2,10	196,7	203,9	GBP / t

London; LIFFE

 zobrazit graf na: [www](#)

Pšenice potravinářská	24.01.2022	28.01.2022	Změna	Nejnižší	Nejvyšší	Měna
březen 2022	272,75	278,25	+5,50	277,25	291,5	EUR / t
květen 2022	271,25	276,75	+5,50	275,25	288	EUR / t
září 2022	251,75	256,25	+4,50	254,75	261,75	EUR / t
prosinec 2022	252,75	257,5	+4,75	255,5	262,25	EUR / t
březen 2023	252,75	257,25	+4,50	255,25	261,75	EUR / t

NYSE Liffe Market: Paris, Clearing House:LCH.Clearnet

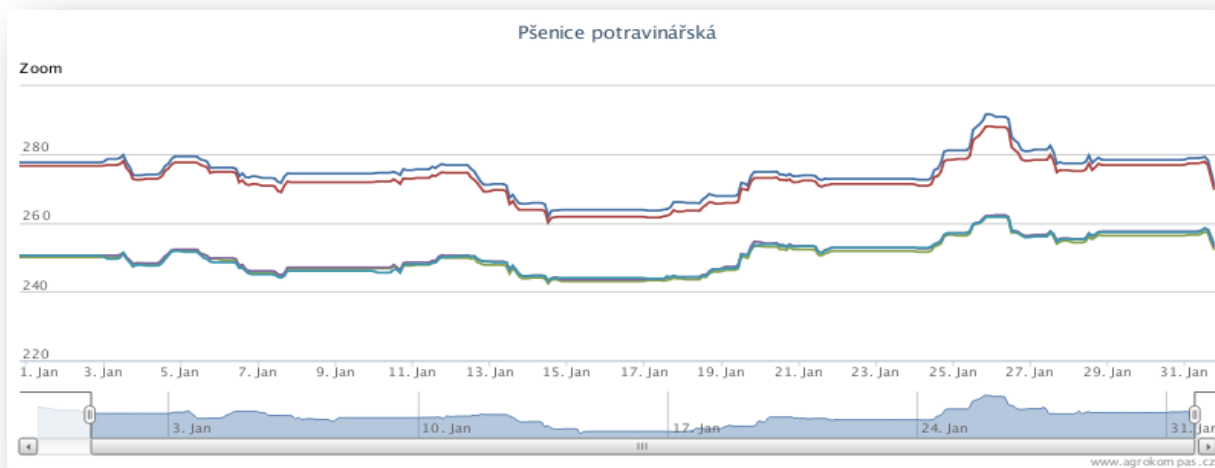
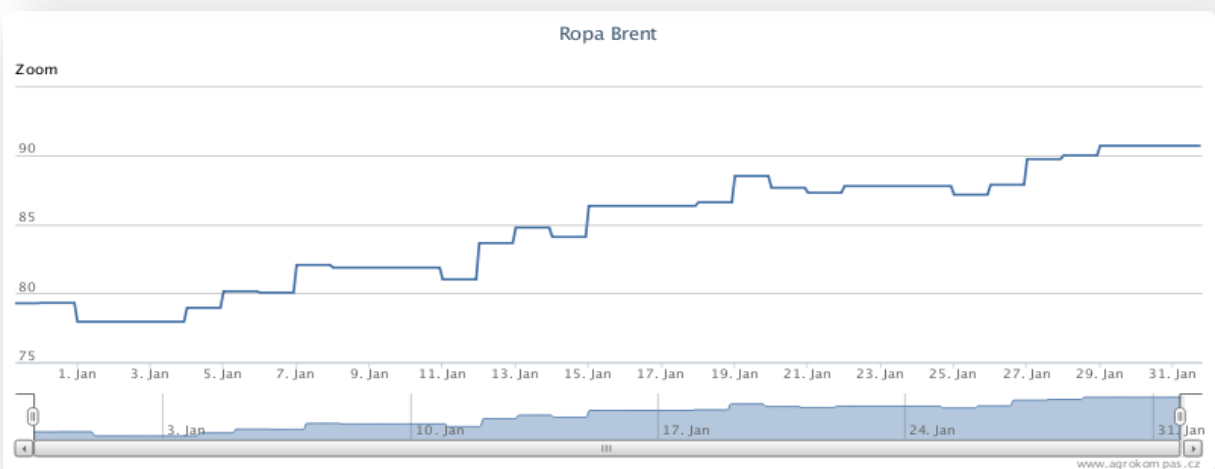
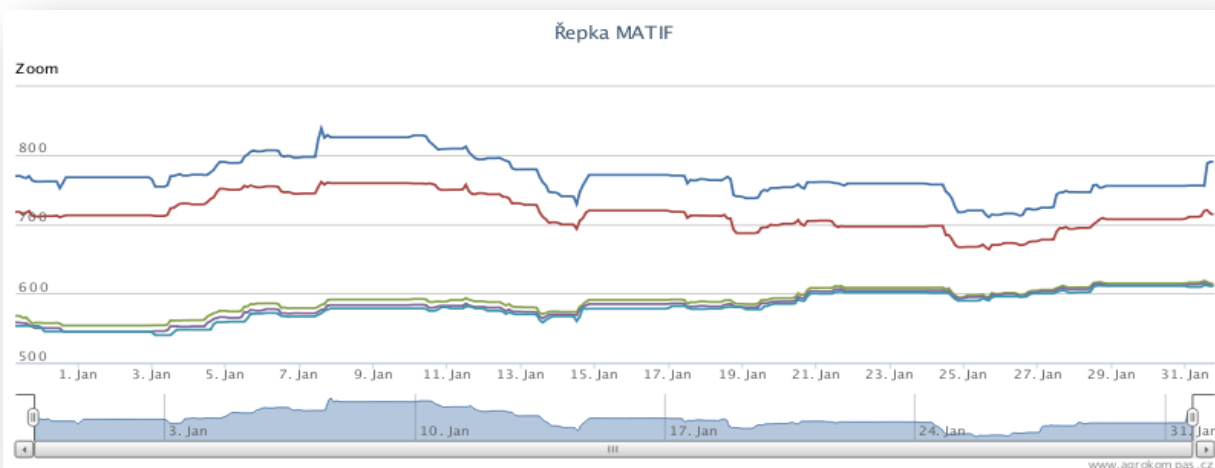
 zobrazit graf na: [www](#)

Kukuřice	24.01.2022	28.01.2022	Změna	Nejnižší	Nejvyšší	Měna
březen 2022	248	257,5	+9,50	251,5	257,75	EUR / t
červen 2022	249,75	256,25	+6,50	252,5	258,5	EUR / t
srpen 2022	253	259	+6,00	256	261,5	EUR / t
listopad 2022	226,75	229,75	+3,00	228	232,25	EUR / t
březen 2023	228	231	+3,00	228	231	EUR / t

NYSE Liffe Market: Paris, Clearing House:LCH.Clearnet

 zobrazit graf na: [www](#)

Ostatní	24.01.2022	28.01.2022	Změna	Nejnižší	Nejvyšší	Měna
Řepkový olej	1520	1515	-5,00	1463	1540	EUR / t
CZK/EUR	24,383	24,472	+0,09	24,39	24,66	EUR / t
CZK/USD	21,502	21,962	+0,46	21,64	21,99	EUR / t
CZK/GBP	29,135	29,438	+0,30	29,19	29,44	EUR / t
USD/EUR	1,134	1,114	-0,02	1,11	1,13	EUR / t
Ropa Brent	87,76	90,68	+2,92	87,13	90,68	USD/barel



Informace o dění na trhu dostupné zde:

[https://www.agrokompas.cz/agro\\_novinky](https://www.agrokompas.cz/agro_novinky)

## Průměrné ceny obilovin a olejnin

komodita	23.01.2022	16.01.2022	týd. změna	jednotka
Pšenice potravinářská	1 291	1 306	-1,2%	zl/tuna
Pšenice krmná	1 242	1 286	-3,4%	zl/tuna
Žito potravinářské	1 124	1 155	-2,7%	zl/tuna
Žito krmné	1 064	1 065	-0,1%	zl/tuna
Ječmen potravinářský	1 076	1 098	-2,1%	zl/tuna
Ječmen krmný	1 137	1 157	-1,7%	zl/tuna
Ječmen sladovnický	1 283	12 266	4,7%	zl/tuna
Kukuřice	1 071	1 064	0,7%	zl/tuna
Oves potravina	871	-	-	zl/tuna
Oves krmný	955	961	-0,6%	zl/tuna
Tritikále krmivo	1 175	1 183	-0,6%	zl/tuna
komodita	23.01.2022	16.01.2022	týd. změna	jednotka
Řepka	3 379	3 406	-0,8%	zl/tuna
Řepkový raf. olej	6 372	6 353	0,3%	zl/tuna
Řepkový olej sur.	7 532	7 530	0,0%	zl/tuna
Řepkový šrot	1 290	1 338	-3,6%	zl/tuna

## Průměrné ceny vepřové, hovězí, drůbeží

Vepřové	23.01.2022	16.01.2022	týd. změna	jednotka
jakost S	5 945	5 986	-0,7%	zl/tuna
jakost E	5 847	5 897	-0,9%	zl/tuna
jakost U	5 523	5 592	-1,2%	zl/tuna
jakost R	5 180	5 241	-1,2%	zl/tuna
jakost O	4 149	4 315	-3,9%	zl/tuna
jakost P	*	*	*	zl/tuna
<b>S-P celkem</b>	<b>5 836</b>	<b>5 879</b>	<b>-0,7%</b>	zl/tuna
Průměrné ceny netto (bez DPH) , podle klasifikace SEUROP po porážce chlazené				
Drůbeží	23.01.2022	16.01.2022	týd. změna	jednotka
kuře typ brojler	4 483	4 429	1,2%	zl/tuna
krůta (samec)	6 362	6 232	2,1%	zl/tuna
krůta (samice)	6 444	6 165	4,5%	zl/tuna
Hovězí 23.1.2022	živá hmotnost	týd. změna		
mladý býk (A)	10,54 zl/kg	0,9	%	
býk (B)	10,48 zl/kg	0,3	%	
volek (C)	- zl/kg	-	%	
kráva (D)	7,76 zl/kg	1,7	%	
jalovice (E)	9,74 zl/kg	0,7	%	
Průměrné ceny netto (bez DPH) , zaplacená dodavatelům, dle klasifikace SEUROP				

pozn. Kurz ČNB CZK/PLN k 29.11.2021 byl 5,460 PLN

Zdroj: Ministerstwo Rolnictwa i Rozwoju Wsi, Departament Rynków Rolnych

komodita	cena	změna za týden	změna za rok	jednotka
<b>Máslo</b>	<b>573</b>	0,0%	66%	EUR/100kg
<b>SMP</b>	<b>344</b>	1,6%	51%	EUR/100kg
<b>WMP</b>	<b>431</b>	2,0%	54%	EUR/100kg
<b>Cheddar</b>	<b>337</b>	0,1%	10%	EUR/100kg
<b>Eidam</b>	<b>412</b>	0,8%	33%	EUR/100kg
<b>Gouda</b>	<b>403</b>	1,2%	28%	EUR/100kg
<b>Ementál</b>	<b>506</b>	1,2%	2%	EUR/100kg
<b>Sušená syrovátka</b>	<b>120</b>	-1,1%	49%	EUR/100kg

*zdroj: <https://ec.europa.eu/>*

## na závěr:

Maďar v Praze zastaví  
a ptá se kolemjdoucího: "Hekematošvároš keztamágtereš Brno?"  
Ten se zarazí: "Odbočku z dálnice na co???"

Manželka mi večer řekla že nemá chuť, tak jsem jí nahlásil na hygienu.